

ج

ح

خ

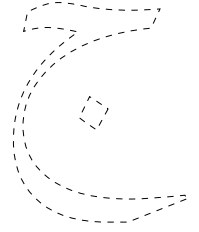
المجموعة الرابعة

الهدف من النشاط : التدريب على قراءة وكتابة حرف الجيم بحركاته

! لون حرف الجيم بلون جميل :



جَمَل



! أقرأ وأكتب ، مراعيًا السطر كي يكون خطي جميلًا :

ج	ج	ج	ج	ج	ج
ج	ج	ج	ج	ج	ج
ج	ج	ج	ج	ج	ج

! ضع خطأً تحت حرف الجيم في الكلمات التالية :-


مَسْجِد	جُنُود	جَمَال	جَمَل
---------	--------	--------	-------

الهدف من النشاط : التدريب على قراءة وكتابة حرف الحاء بحركاته

! لون حرف الحاء بلون جميل :



حَقِيبة



! اقرأ وأكتب ، مراعيًا السطر كي يكون خطي جميلًا :

ح	ح	ح	ح	ح	ح
ح	ح	ح	ح	ح	ح
ح	ح	ح	ح	ح	ح

! ضع خطاً تحت حرف الحاء في الكلمات التالية :-

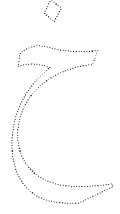
يَضْحَكُ	حُبُوب	حِصَان	حَدِيقَة
----------	--------	--------	----------

الهدف من النشاط : التدريب على قراءة وكتابة حرف الخاء بحركاته

! لون حرف الخاء بلون جميل :



خَيْمَةٌ



! اقرأ وأكتب ، مراعيًا السطر كي يكون خطي جميلاً :

خ	خ	خ	خ	خ	خ
خ	خ	خ	خ	خ	خ
خ	خ	خ	خ	خ	خ

! ضع خطاً تحت حرف الخاء في الكلمات التالية :-

مِبْخَرَةٌ	خُبْزٌ	خِيَارٌ	خَيْمَةٌ
------------	--------	---------	----------

الهدف من النشاط : يكتب التلميذ تحت الصورة الحرف الأول من اسمها :



جُنُود



جَمَال



جَمَل



حُبُوب



حِصَان



حَقِيبة



خُبْز



خِيَار



خَيْمة

الهدف من النشاط : اقرأ الكلمات التالية ثم حللها ثم اكتبها

! حلل الكلمات التالية إلى حروف واضعاً حرف المد مع الحرف الممدود في مربع واحد ، ثم اكتب الكلمة كاملة :

جِدَار	ر	دَا	جِ	جِدَار
				جَزْر
				جَار
				وَجَد
بِحَار	ر	حَا	بِ	بِحَار
				حَرِثَ
				حَرِير
				حُبُوب

! لَوْنُ حَرْفِ (ج) بِالْأَحْمَرِ ، وَحَرْفِ (ح) بِالْأَزْرَقِ ، وَحَرْفِ (خ) بِالْأَخْضَرِ ،

ج	ح	خ	ح	ج
ج	ح	ج	ح	خ
ح	خ	خ	ح	ج
ج	ح	خ	ح	ج
ج	ح	ج	ح	خ
ح	خ	خ	ح	ج

الهدف من النشاط : اقرأ الكلمات التالية ثم حلها ثم اكتبها

! حلل الكلمات التالية إلى حروف واضعاً حرف المد مع الحرف الممدود في مربع واحد ، ثم اكتب الكلمة كاملة :

تَخِيْطُ	طُ	خِيْ	تَ	تَخِيْطُ
				خَالِدُ
				خَرَجَ
				خُيُوْطُ

! اكتب الحروف التالية ، مراعيّاً السطر كي يكون خطك جميلاً :-


خ	ح	ج

الهدف من النشاط :مراجعة حروف المجموعة الرابعة

! اكتب الحروف التالية بالحركات :-

و	ـ	ـ	الحركات الحروف
			ج
			ح
			خ
			ج
			ح
			خ

الهدف من النشاط : يكتب التلميذ تحت الصورة الحرف الأول من اسمها :



اسم المهارة						اقرأ الكلمات التالية قراءة سليمة :
طَرَدَ	بَدَأَ	رَبَطَ	زِيرَ	بَذَرَ	ذَبَابَ	قراءة الكلمة
بَابَ	يَدَ	يَزُورُ	زَارَ	وَثَبَ	تُرَابَ	قراءة سليمة

اسم المهارة				اكتب الكلمات التالية بخط جميل :
طُيُورٌ	ذُبَابٌ	تُرَابٌ	بَذَرَ	نسخ الكلمات والجمل بصورة متقنة
يَزُورُ	يَبْذُرُ	بَابٌ	رَبَطَ	

اسم المهارة						أكمل الكلمات التالية بالحرف المناسب :
ث	ث	عَلَبَ	عَبَانُ	حَرَ	وَسَبَ	تكميل الحرف الناقص في كلمة
ب	ب	رَتَقَالُ	جَلُّ	يَلْعَ	شَعَانُ	
ي	ي	ضَحَكُ	يَكُو	بَت	فَاح	

يملئ المعلم على طلابه ما شاء من الحروف						اسم المهارة
.....	كتابة الحروف بأشكالها وأوضاعها المختلفة من الكلمة
.....	
.....	
.....	
.....	

اقرأ الحروف التالية بالحركات :								اسم المهارة
طُ	رُ	ثِ	تَ	زَ	إِ	بَ	دُ	نطق الحروف بحركاتها الثلاث وسكونها
زُ	ذِ	ظَ	دِ	ظِ	وِ	ظُ	يِ	
ثُ	أَ	وَ	ذَ	طَ	بُ	زِ	رِ	

اقرأ الحروف التالية :			اسم المهارة
(ط ظ)	(ر ز)	(د ذ)	التمييز نطقاً وكتابة بين الحروف المتقاربة بالشكل أو الصوت
(ب ت ث ي)	(ظ ذ)	(ذ ز)	

س

ش

ص

ض

المجموعة الخامسة

الهدف من النشاط : التدريب على قراءة وكتابة حرف السين بحركاته

! لون حرف السين بلون جميل :



ساعة



! اقرأ وأكتب ، مراعيًا السطر كي يكون خطي جميلًا :

سِ	سَ	سُ	سِ	سَ
سِ	سَ	سُ	سِ	سَ
سِ	سَ	سُ	سِ	سَ

! ضع خطًا تحت حرف السين في الكلمات التالية :-


عَسَل	سُوق	سِبَاق	سَبُّورَة
سَاعَة	ضِرْس	شَمْس	يَجْلِسُ

الهدف من النشاط : التدريب على قراءة وكتابة حرف الشين بحركاته

! لون حرف الشين بلون جميل :



شِراع



! اقرأ وأكتب ، مراعيًا السطر كي يكون خطي جميلًا :

ش	ش	ش	ش	ش
ش	ش	ش	ش	ش
ش	ش	ش	ش	ش

! ضع خطًا تحت حرف الشين في الكلمات التالية :-


مِنْشَار	شُرْطِي	شِرَاع	شَمْس
شَاكِر	شَدِيد	فَرَاشَة	يَفْرَش

الهدف من النشاط : التدريب على قراءة وكتابة حرف الصاد بحركاته

! لون حرف الصاد بلون جميل :



صَقْر



! اقرأ وأكتب ، مراعيًا السطر كي يكون خطي جميلًا :

ص	ص	ص	ص	ص
ص	ص	ص	ص	ص
ص	ص	ص	ص	ص

! ضع خطأ تحت حرف الصاد في الكلمات التالية :-

بَصَل	صُقُور	صِينِيَّة	صَقْر
صَدَق	مُصْحَف	عُصْفُور	يَغُوصُ

الهدف من النشاط : التدريب على قراءة وكتابة حرف الضاد بحركاته

! نون حرف الضاد بلون جميل :



ضَفَدَع

ض

! اقرأ وأكتب ، مراعيًا السطر كي يكون خطي جميلًا :

ض	ض	ض	ض	ض
ض	ض	ض	ض	ض
ض	ض	ض	ض	ض

! ضع خطأ تحت حرف الضاد في الكلمات التالية :-

بَيْضَة	ضَبَّاط	ضِرْس	ضَب
ضَاع	ضِفْدَع	يَضْحَكُ	يَرْكُضُ

الهدف من النشاط : يكتب التلميذ تحت الصورة الحرف الأول من اسمها :

سُحِب



سَبَاق



سَاعَة



شُرْطِي



شِرَاع



شَمْس



صُقُور



صِينِيَة



صَقْر



ضَبَّاط



ضِفْدَع



ضَب



الهدف من النشاط : أن يحلل الطالب الكلمة إلى حروف

! حلل الكلمات التالية إلى حروف واضعاً حرف المد مع الحرف الممدود في مربع واحد ، ثم اكتب الكلمة كاملة :

سُدُود	د	دُود	سُد	سُدُود
				سَجَدَ
				يَسِيرُ
شُرْطِي	طِي	رُ	شُ	شُرْطِي
				يَشْوِي
				يَشْرَبُ
صَادَ		دَ	صَا	صَادَ
				صَبَاح
				صَبْرَ
حَاضِرِ	ر	ضِ	حَا	حَاضِرِ
				بَيْض
				ضَحِكَ

! نوّن حرف (س) بالأحمر ، وحرف (ش) بالأزرق ، وحرف (ص) بالأخضر ، وحرف (ض) بالبني

ص	ض	ص	ش	س
ص	ص	ش	ص	ش
ض	ص	ش	س	ض
ض	ض	ص	ض	ص
ص	ش	ص	ش	س
ص	ض	ص	ض	ض

! اكتب الحروف التالية بالحركات :-

و —	— ـ	ـ —	الحركات الحروف
			س
			ش
			ص
			ض
			س
			ش
			ص
			ض

! اكتب الحرف الأول أسفل الصور التالية :



.....

.....

.....

.....

.....

.....



.....

.....

.....

.....

.....

.....



.....

.....

.....

.....

.....

.....