

ف

ق

ك

ل

م

ن

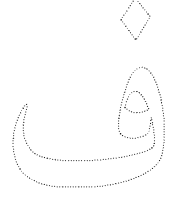
المجموعة السادسة

الهدف من النشاط : التدريب على قراءة وكتابة حرف الفاء بحركاته

! نون حرف الفاء بلون جميل :



فيل



! اقرأ وأكتب ، مراعيًا السطري يكون خطي جميلًا :

فُ	فِ	فَ	فُ	فِ	فَ
فُ	فِ	فَ	فُ	فِ	فَ
فُ	فِ	فَ	فُ	فِ	فَ

! ضع خطاً تحت حرف الفاء في الكلمات التالية :-

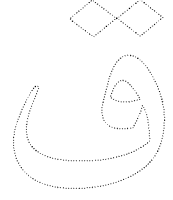
عُصْفُور	فُول	فِيل	فَرَاشَة
فَهْد	حَفِظَ	مِفْتَاح	تَغْرِف

الهدف من النشاط : التدريب على قراءة وكتابة حرف القاف بحركاته

! لون حرف القاف بلون جميل :



قَلَم



! أقرأ وأكتب ، مراعيًا السطر كي يكون خطي جميلًا :

قُ	قِ	قَ	قُ	قِ	قَ
قُ	قِ	قَ	قُ	قِ	قَ
قُ	قِ	قَ	قُ	قِ	قَ

! ضع خطاً تحت حرف القاف في الكلمات التالية :-

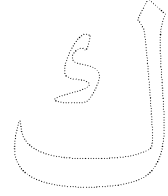
قَلَم	قَرْد	قُفْل	حَقِيبَة
يَطْرُقُ	طَارِق	قَلِيل	قَام

الهدف من النشاط : التدريب على قراءة وكتابة حرف الكاف بحركاته

! لون حرف الكاف بلون جميل :



كرسي



! اقرأ وأكتب ، مراعيًا السطر كي يكون خطي جميلًا :

ك	ك	ك	ك	ك	ك
ك	ك	ك	ك	ك	ك
ك	ك	ك	ك	ك	ك

! ضع خطاً تحت حرف الكاف في الكلمات التالية :-

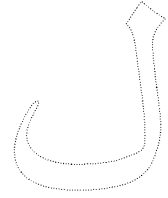
كأس	كتاب	كرسي	يبيكي
يأكل	يضحك	يركع	كسر

الهدف من النشاط : التدريب على قراءة وكتابة اللام بحركاته

! نون حرف اللام بلون جميل :



لَيْمُون



! أقرأ وأكتب ، مراعيًا السطر كي يكون خطي جميلًا :

لُ	لِ	لَ	لُ	لِ	لَ
لُ	لِ	لَ	لُ	لِ	لَ
لُ	لِ	لَ	لُ	لِ	لَ

! ضع خطاً تحت حرف اللام في الكلمات التالية :-

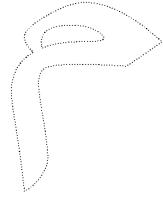
لَيْمُون	لِسَان	لُعْبَة	يَجْلِسُ
يَأْكُلُ	نَخْلَة	يَلْوَنُ	عَلِمَ

الهدف من النشاط : التدريب على قراءة وكتابة حرف الميم بحركاته

! لون حرف الميم بلون جميل :



مُصْحَف



! أقرأ وأكتب ، مراعيًا السطر كي يكون خطي جميلًا :

م	م	م	م	م	م
م	م	م	م	م	م
م	م	م	م	م	م

! ضع خطاً تحت حرف الميم في الكلمات التالية :-

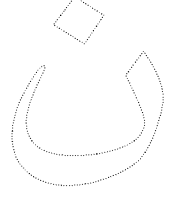
شُمُوع	مُصْحَف	مِفْتَاح	مَدْرَسَة
مَاجِد	مِفْتَاح	نَمْر	يَرْسِمُ

الهدف من النشاط : التدريب على قراءة وكتابة حرف النون بحركاته

! لَوْنْ حرف النون بلون جميل :



نَمْر



! أقرأ وأكتب ، مراعيًا السطر كي يكون خطي جميلًا :

نَ	نِ	نْ	نُ	نـ	نـ
نَ	نِ	نْ	نُ	نـ	نـ
نَ	نِ	نْ	نُ	نـ	نـ

! ضع خطًا تحت حرف النون في الكلمات التالية :-

نَخْلَة	نَمْر	نُجُوم	عَنْب
يُلَوِّنُ	عَنْب	غُرْبَان	نَاصِر

! اكتب الحرف الأول أسفل الصور التالية :

فُول



فِيل



فَرَاشَة



قُفْل



قِرْد



قَلَم



كُرْسِي



كِتَاب



كَأْس



! اكتب الحرف الأول أسفل الصور التالية :

<p>لُعْبَة</p> 	<p>لِسَان</p> 	<p>لَيْمُون</p> 
<p>مُصْحَف</p> 	<p>مِفْتَاح</p> 	<p>مَدْرَسَة</p> 
<p>نُجُوم</p> 	<p>نَمْر</p> 	<p>نَحْلَة</p> 

الهدف من النشاط : مراجعة حروف المجموعة السادسة

! اكتب الحروف التالية بالحركات :-

الحروف	الحركات	ـ	ـ	ـ
ف				
ق				
ك				
ل				
م				
ن				

! لوّن حرف (ف) بالأحمر ، وحرف (ق) بالأزرق ، وحرف (ك) بالأخضر ، وحرف (ل) بالبني وحرف (م) بالأسود وحرف (ن) بالبرتقالي

ف	ل	ق	ف	ن
ن	ق	م	ل	ف
ل	ن	ك	ن	ق
ق	ف	م	ل	ك
ن	ق	ف	م	م

الهدف من النشاط : أن يحلل الطالب الكلمة إلى حروف

! حل الكلمات التالية إلى حروف واضعاً حرف المد مع الحرف الممدود في مربع واحد ، ثم اكتب الكلمة كاملة :

جَلَسَ	جَ	لَ	سَ	جَلَسَ
				يَجْلِسُ
				يَقُولُ
مَا جَدَ	مَا	جَ	دَ	مَا جَدَ
				جَمَالَ
				رَسَمَ
نَاصِرَ	نَا	صَ	رَ	نَاصِرَ
				يَنُمُو
				أَسْنَانَ
فَرَشَ	فَ	رَ	شَ	فَرَشَ
				سَافَرَ
				فَرَحَ
قَطَارَ	قَ	طَا	رَ	قَطَارَ
				سَبَاقَ
				صَفَرَ
كِتَابَ	كِ	تَا	بَ	كِتَابَ
				تَرَكَ
				سَاكَتَ

الهدف من النشاط : التدرب على كتابة حرف الألف مع اللام

! اكتب حرف الألف مع اللام ، مراعيًا السطر كي يكون خطك جميلًا :-

[illegible]

ع

غ

ف

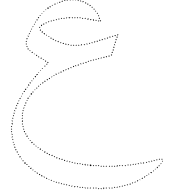
المجموعة السابعة

الهدف من النشاط : التدريب على قراءة وكتابة حرف العين بحركاته

! لون حرف العين بلون جميل :



عنب



! اقرأ وأكتب ، مراعيًا السطر كي يكون خطي جميلًا :

ع	ع	ع	ع	ع	ع	ع
ع	ع	ع	ع	ع	ع	ع
ع	ع	ع	ع	ع	ع	ع

! ضع خطاً تحت حرف العين في الكلمات التالية :-


يَلْعَبُ	عُصْفُور	عِنَبْ	عَلَم
ثُعْبَان	ثَعْلَب	يَزْرَعُ	يَرْكَعُ

الهدف من النشاط : التدريب على قراءة وكتابة حرف الغين بحركاته

! لون حرف الغين بلون جميل :



غَزَال



! أقرأ وأكتب ، مراعيًا السطر كي يكون خطي جميلًا :

غُ	غَ	غِ	غ	غ	غ
غُ	غَ	غِ	غ	غ	غ
غُ	غَ	غِ	غ	غ	غ

! ضع خطاً تحت حرف الغين في الكلمات التالية :-

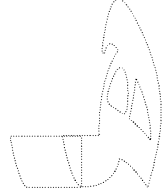
يَغُوصُ	غُصْن	غُرْبَان	غَزَال
يَلْدَغُ	يَصْبُغُ	غَمَام	غُفُور

الهدف من النشاط : التدريب على قراءة وكتابة حرف الهاء بحركاته

! لون حرف الهاء بلون جميل :



هَاتِف



! اقرأ وأكتب ، مراعيًا السطر كي يكون خطي جميلًا :

هَ	هـ	هَ	هـ	هَ	هـ	هَ
هَ	هـ	هَ	هـ	هَ	هـ	هَ
هَ	هـ	هَ	هـ	هَ	هـ	هَ

! ضع خطًا تحت حرف الهاء في الكلمات التالية :-

سَهْم	هَذِهِ	هَالِل	هَاتِف
هَانِي	عَهْد	يَكْسِرُهُ	يَنْتَبِهْ

الهدف من النشاط : يكتب التلميذ تحت الصورة الحرف الأول من اسمها :



عُصْفُور



غُرَبَان



عَلَم



هَذَّ هَذَّ



هَلَال



هَاتِف



غُصْن



عِنَب



غَزَال

! لون حرف (ع) بالأحمر ، وحرف (غ) بالأزرق ، وحرف (هـ) بالأخضر،

ع	هـ	غ	هـ	غ
غ	هـ	ع	غ	هـ
هـ	غ	ع	هـ	ع
ع	هـ	غ	هـ	غ
غ	هـ	ع	غ	هـ
هـ	غ	ع	هـ	غ

الهدف من النشاط : اقرأ الكلمات التالية ثم حللها ثم اكتبها :

! حل الكلمات التالية إلى حروف واضعاً حرف المد مع الحرف الممدود في مربع واحد ، ثم اكتب الكلمة كاملة :

عَاصِم	عَا	صِ	م	عَاصِم
				ثَعْلَب
				شُمُوع
عُرُوب	عُ	رُ	ب	عُرُوب
				مَغْرِب
				لَدَغ
سَهْم	سَ	هَ	م	سَهْم
				هَدِيل
				جَهَاد

الهدف من النشاط : مراجعة حروف المجموعة السابعة

! اكتب الحروف التالية بالحركات :-

الحركات	الحروف	ـَ	ـِ	ـُ
	ع			
	غ			
	هـ			

هـ	غ	ع

يملئ المعلم على طلابه الحروف الهجائية :						اسم المهارة
_____	_____	_____	_____	_____	_____	كتابة الحروف بأشكالها وأوضاعها المختلفة من الكلمة
_____	_____	_____	_____	_____	_____	
_____	_____	_____	_____	_____	_____	
_____	_____	_____	_____	_____	_____	
_____	_____	_____	_____	_____	_____	

اقرأ الحروف التالية بالحركات :								اسم المهارة
ظ	ع	ق	ذ	ن	ج	ض	أ	نطق الحروف بحركاتها الثلاث وسكونها
هـ	ز	ح	ل	د	و	س	ك	
ص	ث	ر	ط	ش	ت	غ	ب	
ظف	مد	تس	يط	ي	م	ف	خ	
يج	يد	إد	مك	كر	هد	أخ	مس	
تص	يخ	يت	يد	قف	خذ	قم	ير	
يك	مد	يص	مض	مف	يق	أك	تط	

اسم المهارة				قراءة الكلمة قراءة سليمة
اقرأ الكلمات التالية قراءة صحيحة :				
مَكْتَب	إِنْسَان	أَرْزَب	بُسْتَان	قراءة الكلمة قراءة سليمة
مَسَاجِد	كَلِمَات	دُول	أَصْوَات	
ذَيْلُ دَب		رَأْسُ خُرُوف		
شَجَرُ لَيْمُون		كَأْسُ حَلِيب		
هِنْدُ تُحِبُّ مَدْرَسَتَهَا				
فَضْلُ عَادِلٍ أَجْمَلُ فَضْل				
يَدْرُسُ خَالِدٌ فِي فَضْلِ جَمِيل				
مَنْزِلُ نَاصِرٍ وَاسِع				
فَازَ سَلِيمٌ عَلَى أَشْمَاءَ				
شَرِبَ مَازِنٌ عَصِيرَ جَزَر				

! اكتب الكلمات والجمل التالية بحركاتها بخط جميل :

أَطْفَالٌ	ذُبَابٌ	تُرَابٌ	يَأْتِي
يَزُورُ	أَزْنَبُ	يَبْذُرُ	ظُرُوفٌ
شِرَاعٌ	بَذَرٌ	حِصَانٌ	يَرْكَعُ
فَازَ سَلِيمٌ عَلَى أَسْمَاءَ			
أَحْمَدُ تَلْمِيزٌ مَاهِرٌ			

أعد كتابة الحرف الممدود ثم اكتب حرف المد المناسب فيما يلي :

جـ	سـ	عـ
جـي		
نـ	طـ	هـ

اكتب الحرف الممدود مع حرف المد في الكلمات التالية :

حِصَان	أَمِين	جُنُود
صَا		
كَثِير	أَمْجَاد	شُهُور

أكمل الكلمات التالية بالحرف المناسب :

عـ	عـ	عـ	عـ	يَلْبُ	يَزْكـ
هـ	هـ	هـ	هـ	سـمـ	الدـ
كـ	كـ	كـ	كـ	يَضَحـ	يـويـ